



保養手冊

給顧客的話……………

- 為使您安心騎乘，本手冊提供您有關機車的保養項目、內容及時間。請依照手冊指定項目及內容，定期實施檢查及保養，您的愛車必能經常保持在最佳狀況下騎乘。

車輛受領書

姓名		TEL	
住址			
引擎號碼			經銷商簽章
車體號碼			
機種名	購買日期	牌照號碼	
	年 月 日		

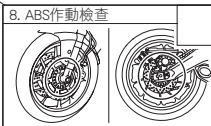
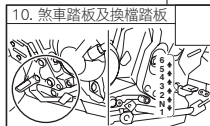
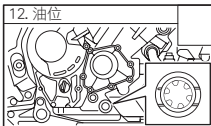
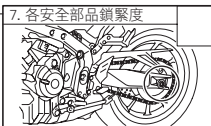
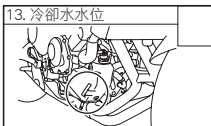
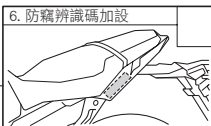
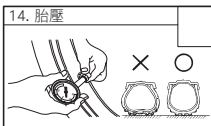



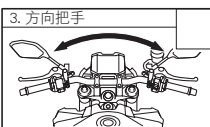
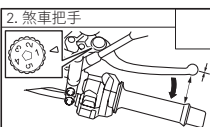
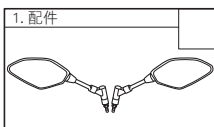
交車前點檢表

注意：檢查各項目之後，請在□內打 √。

引擎號碼：_____ 車體號碼：_____ 購買日期：_____ 檢查員：_____

16. 積碳防止與定期清洗

積碳防止與定期清洗說明



交車時說明事項：

- 使用說明書及保養手冊。
- 車主工具組。
- 販賣店對初回點檢、定期點檢說明告知。
- 販賣店對保證內容告知。
- 廢氣控制系統定期保養說明。
- YAMAHA LIFE APP 設定說明。

相關文件物品點交：

- 身份證。
- 私章。
- 行車執照。
- 領牌登記書。
- 保險卡。
- 其它。

叮嚀事項：

- 騎乘機車請戴安全帽。
- 請依道路規定速率騎乘，以免發生危險。
- 騎乘時請勿做危險動作。
- 騎乘機車前，請詳讀使用說明書。

各項檢查內容：

- 各配件的安裝 (含電瓶)。
- 確認煞車把手的自由間隙、作動及與油門握把的距離。
- 確認方向把手的靈活性與鬆緊度。確認俯轉轉速和油門握把自由間隙。在引擎起動後，左右轉動方向把手，確認不會改變引擎轉轉速。
- 確認儀錶板上各功能及燈類作動是否正常。
- 確認各開關與燈類作動及外觀的完整性和清潔。
- 確認防竊辨識碼已正確加設完成。
- 確認各安全部件的鎖緊度 (如：前、後輪軸等)。
- 使用YDT診斷工具進行ABS作動檢查。
- 確認驅動鏈條的鬆緊度。
- 確認煞車踏板及換檔踏板的位置及作動。
- 確認離合器把手的自由間隙及作動。確認離合器開關及側支架開關的作動。
- 確認各類油油位及是否洩漏 (如：引擎機油、齒輪油、煞車油)。
- 確認冷卻水水位及是否洩漏。
- 確認胎壓與車輪轉動的情形。
- 使用適當的診斷工具，進行OBD系統功能檢測。
- 積碳防止與定期清洗說明。

以上事項貴店已確實告知，且本人已經完全瞭解。車主簽名：_____

日期：_____

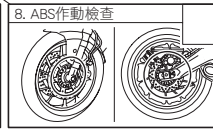
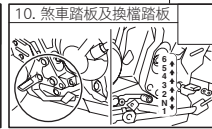
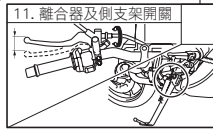
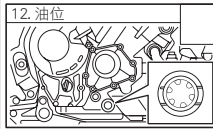
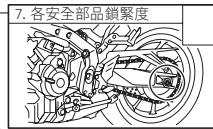
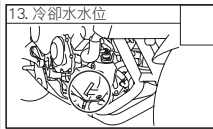
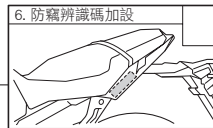
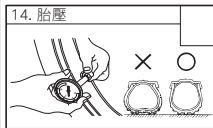


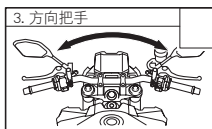
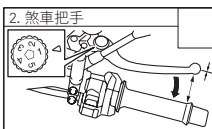
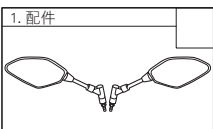
交車前點檢表

注意：檢查各項目之後，請在□內打 √。

引擎號碼：_____ 車體號碼：_____ 購買日期：_____ 檢查員：_____

16. 積碳防止與定期清洗

積碳防止與定期清洗說明



各項檢查內容：

- | | | |
|--|------------------------------|------------------------------------|
| 1. 各配件的安裝 (含電瓶)。 | 5. 確認各開關與燈類作動及外觀的完整性和清潔。 | 側支架開關的作動。 |
| 2. 確認煞車把手的自由間隙、作動及與油門握把的距離。 | 6. 確認防竊辨識碼已正確加設完成。 | 12. 確認各類油油位及是否洩漏 (如：引擎機油、齒輪油、煞車油)。 |
| 3. 確認方向把手的靈活性與鬆緊度。確認俯轉轉速和油門握把自由間隙。在引擎啟動後，左右轉動方向把手，確認不會改變引擎轉轉速。 | 7. 確認各安全部品的鎖緊度 (如：前、後輪軸等)。 | 13. 確認冷卻水水位及是否洩漏。 |
| 4. 確認儀錶板上各功能及燈類作動是否正常。 | 8. 使用YDT診斷工具進行ABS作動檢查。 | 14. 確認胎壓與車輪轉動的情形。 |
| | 9. 確認驅動鏈條的鬆緊度。 | 15. 使用適當的診斷工具，進行OBD系統功能檢測。 |
| | 10. 確認煞車踏板及換檔踏板的位置及作動。 | 16. 積碳防止與定期清洗說明。 |
| | 11. 確認離合器把手的自由間隙及作動。確認離合器開關及 | |

交車時說明事項：

- 使用說明書及保養手冊。
- 車主工具組。
- 販賣店對初回點檢、定期點檢說明告知。
- 販賣店對保證內容告知。
- 廢氣控制系統定期保養說明。
- YAMAHA LIFE APP 設定說明。

相關文件物品點交：

- 身份證。
- 私章。
- 行車執照。
- 領牌登記書。
- 保險卡。
- 其它。

叮嚀事項：

- 騎乘機車請戴安全帽。
- 請依道路規定速率騎乘，以免發生危險。
- 騎乘時請勿做危險動作。
- 騎乘機車前，請詳讀使用說明書。

以上事項貴店已確實告知，且本人已經完全瞭解。車主簽名：_____

日期：_____

YAMAHA LIFE APP 設定說明



YAMAHA LIFE



維修履歷



保養提醒



會員積點



顧客諮詢



油耗紀錄

🏍️ 新購車主註冊流程



1 透過會員登入



2 完成會員註冊

🏍️ 非新購車主註冊流程



1 點選下方會員註冊



2 輸入基本資料
並進行手機驗證



3 完成會員註冊

註一：系統需求 Apple iOS 11.0 以上，Android Pie (Android 9.0) 以上。

註二：Android 裝置可能會因手機解析度、系統支援程度，而產生不相容之情形。

註三：手機裝置至少需要 512 MB RAM。

註四：更多的功能介紹或常見問題，請至台灣山葉機車官網 > 售後服務 > APP 查詢。

目錄

保證書.....	1
廢氣排放控制系統功能保證書.....	3
定期保養與排氣定檢登記表.....	4
定期保養與性能狀態曲線圖.....	6
廢氣控制系統定期保養表.....	7
一般定期保養／潤滑表.....	9
顧客意見窗口.....	13
公路監理資訊.....	14

保 證 書

凡購買本公司出售之山葉機車者，如有瑕疵情況發生，則本公司根據此保證書，作下列事項之保證。

1. 保證範圍：

(1) 保證修理：

在保證期間內所進行的相關修理，稱為保證修理。

以正廠零件裝配而成的山葉機車，材質上或製造上發生車況不良時，予以保證之零件免費修理。

經本公司認定，必要時得更換新零件，其所更換之原零件，全數歸本公司所有。

(2) 保證期間：

保證服務自領牌日起提供二年以內不限里程保證。

(3) 保證之對象：

MT-09 MTN890

2. 廢氣排放系統保證：

如廢氣排放控制系統功能保證書。

3. 保證修理之受理：

受理保證修理時，請提供機車之行車執照、保證書及相關保養紀錄，如提不出相關資料，礙難受理。

4. 不予保證事項：

(1) 以下所列情況不符合規定不予保證：

- ① 時間的經過而發生自然變化或因通常使用過後造成損耗以致車況不佳（例如：塗裝面、電鍍面之自然褪色、消耗品之劣化等）。

② 非品質上的因素，正常機械操作所產生之輕微聲音及振動現象。

(2) 以下所列情況不予保證：

① 使用非正廠零件所造成的車輛機件損壞。

② 天然災害或不可抗力之因素。

③ 煤煙、藥品、動物排泄物、鹽份等天然或人為之化學變化因素。

④ 比賽、技術表演等過度激烈使用，以及用於一般不適於車輛行駛的特殊場所或狀態。

⑤ 未符合政府法規或未經本公司所承認之改裝、改造及附加配備等等。

⑥ 使用非本公司推薦相當等級之無鉛汽油，或非使用說明書所載明 YAMALUBE 或相當類型之車用潤滑油品。

⑦ 使用仿冒零件、仿冒油或再製油等所造成之損壞。

⑧ 保管不佳、保養錯誤或人為因素所造成之損壞。

(3) 下列情況所產生之費用不予保證：

① 消耗品類之更替及工資費用（例如：燈泡類、橡膠類、鋼索類、螺絲類、活塞環、火星塞、墊片類、煞車片、離合器片、驅動鏈條、滾珠、蓄電池【電瓶】等）。

② 油脂類、燃料、蓄電池液（電瓶液）、冷卻水、煞車油等交換或補充費用。

③ 檢查、清洗、保養等費用。

④ 因修車所造成之各種費用及損失補償（例如：電話費、租車費、運費、休業金等）。

⑤ 在本公司指定店以外之修車費用。

5. 凡顧客有下列情形之一者，不得請求保證：

(1) 沒有遵照政府規定或公司使用說明書規定之車輛正確使用方法（例如：違規載物、載人等）。

(2) 沒有遵照下列檢查保養之規定：

① 騎乘前的檢查。

② 未依保養手冊所指定的保養里程數或時間進行定期保養。

(3) 查無定期保養記錄。

(4) 紙本的保養記錄無維修店簽章或擅自塗改保養記錄。

6. 保證的生效：

自經銷商交車給客人，並在車輛受領書內記入必要事項及簽章後，保證即行生效。

7. 保證的繼承：

收購尚在保證期間的機車時，過戶後立即將保養手冊（含車輛受領書，保證書，定期保養與排氣定檢登記表）及機車帶到經銷商，作必要的檢查保養（須另收費），記入必要事項及簽章後，可再繼續生效（否則失效）。

後手之保證期間合併前手計算，以不超過第 1 條保證範圍第 (2) 項之保證期間為原則。

8. 保證的適用：

此項保證只適用在台灣地區所使用的山葉機車，因此攜出台灣地區（含澎湖、金門及馬祖）以外時，保證即告終止。

9. 保證的減縮：

使用人發現瑕疵後應即送修，若因遲不送修而因此擴大瑕疵的範圍，本公司概不負責。

10. 保證的實施：

本保證修理的實施由經銷商負責之。本公司亦得視情形，指定送修廠商。

※ 保證範圍如遇有重大變更時，以本公司正式公告為準，不個別告知。

※ 本公司對所生產各機種車輛（含特仕車），所使用的零件、部品與配件，會依實際生產與供應情況進行調整，不作永久供應之擔保。

※ 初次免費點檢

初次（從購買之日起行駛 1,000 公里時）在原經銷店，按指定日期受檢，可免費優待點檢。點檢內容，請參考保養手冊一般定期保養／潤滑表，唯油品等消耗品須另收費。

台灣山葉機車工業股份有限公司

新竹縣湖口鄉山葉路 81 號

電話：(03)599-1111

廢氣排放控制系統功能保證書

本車符合 110 年 01 月 01 日起實施之機車排放管制標準，排放控制系統有效保證期限自領牌日起，五年或 35,000 公里以內（以先到者為準）。客戶須依台灣山葉機車工業（股）公司使用說明書規定的使用方法和保養手冊的定期保養下使用機車，如有不符合排放標準，經判定屬實，本公司將給予保證。

廢氣排放保證範圍：

一、排放性能保證：

自領牌日起五年或 35,000 公里以內，符合排放管制標準，並符合地方環保機關路邊排氣稽查之排放管制標準。

二、下述零件若有缺陷予以保證（依使用說明書“儀錶和各控制器功能”章節中，“廢氣控制系統”之說明決定下列各適用項目）：


- | | |
|-------------|------------|
| 1. 電子控制單元 | 5. 含氧量感知器 |
| 2. 蒸發排放活性碳罐 | 6. 曲軸箱通氣閥 |
| 3. 排氣管 | 7. 蒸發排放控制閥 |
| 4. 觸媒轉化器 | |

客戶注意事項：

本保證內容不適用狀況：

- 一、因意外事件、火災或其他災害導致之損壞或因不當使用。
- 二、改造或裝用非原車廠出品之零件及更改速度錶等。
- 三、客戶不在本公司指定之經銷商實施定期保養或無記錄可查者。
- 四、零件保固期間，客戶不得自行調整、修理或更換。
- 五、客戶如非依照本公司推薦使用相當等級之無鉛汽油，及非使用說明書所載明 YAMALUBE 或相當類型之車用潤滑油，則不在保證範圍內。
- 六、客戶如使用仿冒油、再製油或其他劣質油品，亦不在保證範圍內。

台灣山葉機車工業股份有限公司
新竹縣湖口鄉山葉路 81 號
電話：(09)599-1111



定期保養與排氣定檢登記表

定期保養登記欄	日期	1	2	3	4	5	6	7
		年 月 日	年 月 日	年 月 日	年 月 日	年 月 日	年 月 日	年 月 日
	參考公里數	1,000 km	10,000 km	20,000 km	30,000 km	40,000 km	50,000 km	60,000 km
	實際公里數	km	km	km	km	km	km	km
	檢查章							

排氣定檢登記	日期	1	2	3	4	5	6	7
		年 月 日	年 月 日	年 月 日	年 月 日	年 月 日	年 月 日	年 月 日
	公里數							
	CO 值	%	%	%	%	%	%	%
	HC 值	ppm	ppm	ppm	ppm	ppm	ppm	ppm
檢查章								

引擎機油更換登記欄	日期	年 月 日	年 月 日	年 月 日	年 月 日	年 月 日	年 月 日	年 月 日	年 月 日
	公里數								
	印								
	日期	年 月 日	年 月 日	年 月 日	年 月 日	年 月 日	年 月 日	年 月 日	年 月 日
	公里數								
	印								

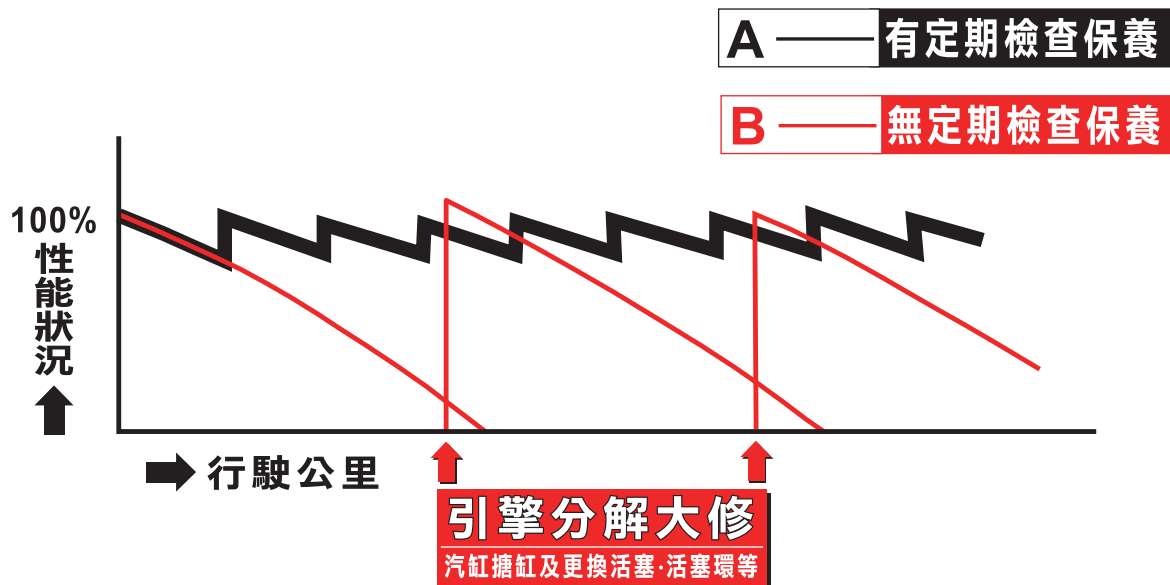
定期保養與排氣定檢登記表

定期保養登記欄	日期	8	9	10	11	12	13	14
		年 月 日	年 月 日	年 月 日	年 月 日	年 月 日	年 月 日	年 月 日
	參考公里數	70,000 km	80,000 km	90,000 km	100,000 km	110,000 km	120,000 km	130,000 km
	實際公里數	km	km	km	km	km	km	km
	檢查章							

排氣定檢登記	日期	8	9	10	11	12	13	14
		年 月 日	年 月 日	年 月 日	年 月 日	年 月 日	年 月 日	年 月 日
	公里數							
	CO 值	%	%	%	%	%	%	%
	HC 值	ppm	ppm	ppm	ppm	ppm	ppm	ppm
檢查章								

引擎機油更換登記欄	日期	年 月 日	年 月 日	年 月 日	年 月 日	年 月 日	年 月 日	年 月 日	年 月 日
	公里數								
	印								
	日期	年 月 日	年 月 日	年 月 日	年 月 日	年 月 日	年 月 日	年 月 日	年 月 日
	公里數								
	印								

定期保養與性能狀態曲線圖



- **A曲線圖** ▶ 當機車性能下降時, 在實施定期檢查保養後其性能就會恢復, 並可保持在最佳狀況。
- **B曲線圖** ▶ 如果機車無實施定期保養, 性能就會一直下降, 直到無法使用時, 就必須進行引擎大修, 性能才會恢復。所以請務必作定期檢查保養。

廢氣控制系統定期保養表

註：

1. 需做年度檢查之項目，必須每年實施一次。
2. 在里程錶讀數達 50,000 公里後，應再從定期保養表的 10,000 公里開始，以重複方式追加進行保養。
3. *：表示這些項目推薦給山葉服務網檢查保養，因為他們具備特殊工具、資訊及專門技術。

編號	項目	檢查或維修內容	里程錶讀數 (km)					年度檢查
			1,000	10,000	20,000	30,000	40,000	
1	* 汽油管路	<ul style="list-style-type: none"> • 檢查汽油管是否龜裂或損壞。 • 必要時更換。 		○	○	○	○	○
2	* 火星塞	<ul style="list-style-type: none"> • 檢查狀況。 • 調整間隙並清潔。 		○		○		
		<ul style="list-style-type: none"> • 更換。 			○		○	
3	* 汽門間隙	<ul style="list-style-type: none"> • 檢查並調整。 	每 40,000 km					
4	* 汽油噴射	<ul style="list-style-type: none"> • 檢查引擎惰轉轉速。 	○	○	○	○	○	○
		<ul style="list-style-type: none"> • 檢查並進行同步調整。 		○	○	○	○	○
5	* 排氣系統	<ul style="list-style-type: none"> • 檢查是否漏氣。 • 必要時鎖緊。 • 必要時更換墊片。 	○	○	○	○	○	
6	* 蒸發排放控制系統	<ul style="list-style-type: none"> • 檢查控制系統是否損壞。 • 必要時更換。 			○		○	

廢氣控制系統定期保養表

編號	項目	檢查或維修內容	里程錶讀數 (km)					年度檢查
			1,000	10,000	20,000	30,000	40,000	
7	*	曲軸箱吹漏廢氣回流裝置		○	○	○	○	○
8		添加積碳防止劑	每 10,000 km 添加一次					
9	*	點火系統積碳去除	<ul style="list-style-type: none"> ● 發生時。 ● 每 10,000 km 定期保養時。 ● 每使用 6 個月，未達 10,000 km 時。 					
10	*	節流閥本體						
11	*	噴油嘴						
		• 檢查通氣管是否龜裂或阻塞。 • 必要時更換。						
		• 添加積碳防止劑，防止積碳。						
		• 如有明顯的持續性點火異常、引擎熄火、過熱等，或有引擎馬力大幅低下時，請將汽缸頭、活塞頭及排氣系統之積碳去除。						
		• 清除節流閥本體及歧管之積碳。						
		• 長時間放置未使用時 (若發生引擎惰轉轉速低於標準 rpm 規格值)，請清除噴油嘴的積碳或膠質。						

一般定期保養／潤滑表

註：

1. 需做年度檢查之項目，必須每年實施一次。
2. 在里程錶讀數達 50,000 公里後，應再從定期保養表的 10,000 公里開始，以重複方式追加進行保養。
3. *：表示這些項目推薦給山葉服務網檢查保養，因為他們具備特殊工具、資訊及專門技術。

編號	項目	檢查或維修內容	里程錶讀數 (km)					年度檢查
			1,000	10,000	20,000	30,000	40,000	
1	*	診斷系統檢查	○	○	○	○	○	○
2	*	空氣濾清器濾芯	每 40,000 km					
3		離合器	○	○	○	○	○	
4	*	前煞車	○	○	○	○	○	○
5	*	後煞車	○	○	○	○	○	○
6	*	煞車油管		○	○	○	○	○
7	*	煞車油	每 4 年					
8	*	車輪		○	○	○	○	

一般定期保養／潤滑表

編號	項目	檢查或維修內容	里程錶讀數 (km)					年度檢查
			1,000	10,000	20,000	30,000	40,000	
9	* 輪胎	<ul style="list-style-type: none"> • 檢查胎紋深度及損壞狀況。 • 必要時更換。 • 檢查胎壓。 • 必要時修正。 		○	○	○	○	○
10	* 車輪軸承	<ul style="list-style-type: none"> • 檢查軸承鬆緊度或損壞狀況。 		○	○	○	○	
11	* 搖臂樞軸軸承	<ul style="list-style-type: none"> • 檢查作動及是否有過多間隙。 • 使用鋰皂基黃油潤滑。 		○	○	○	○	
12	驅動鏈條	<ul style="list-style-type: none"> • 檢查鏈條鬆緊度，校正及狀況。 • 調整並使用特殊 O 型環鏈條潤滑劑全面地潤滑鏈條。 	每 50,000 km					
13	* 轉向舵軸承	<ul style="list-style-type: none"> • 檢查軸承總成的鬆緊度。 • 適度地塗抹鋰皂基黃油潤滑。 	○	○		○		
14	* 車體鎖緊度	<ul style="list-style-type: none"> • 確認所有的螺帽、螺栓及螺絲均正確鎖緊。 		○	○	○	○	○
15	煞車把手樞軸	<ul style="list-style-type: none"> • 使用矽黃油潤滑。 		○	○	○	○	○
16	煞車踏板樞軸	<ul style="list-style-type: none"> • 使用鋰皂基黃油潤滑。 		○	○	○	○	○
17	離合器把手樞軸	<ul style="list-style-type: none"> • 使用鋰皂基黃油潤滑。 		○	○	○	○	○
18	換檔踏板樞軸	<ul style="list-style-type: none"> • 使用鋰皂基黃油潤滑。 		○	○	○	○	○
19	側支架	<ul style="list-style-type: none"> • 檢查作動。 • 使用鋰皂基黃油潤滑。 		○	○	○	○	○

一般定期保養／潤滑表

編號	項目	檢查或維修內容	里程錶讀數 (km)					年度檢查
			1,000	10,000	20,000	30,000	40,000	
20	* 側支架開關	• 檢查作動及必要時更換。	○	○	○	○	○	○
21	* 前叉	• 檢查作動及是否漏油。 • 必要時更換。		○	○	○	○	
22	* 緩衝器總成	• 檢查作動及是否漏油。 • 必要時更換。		○	○	○	○	
23	* 後懸吊中繼臂及連接臂樞軸點	• 檢查作動。		○	○	○	○	
24	引擎機油	• 更換 (排放機油前先暖機)。 • 檢查引擎機油油位及是否漏油。	○	○	○	○	○	○
25	引擎機油濾清器濾罐	• 更換。	○		○		○	
26	* 冷卻系統	• 檢查冷卻水水位及是否洩漏。		○	○	○	○	○
		• 更換。	每 3 年					
27	* 前、後煞車開關	• 檢查作動。	○	○	○	○	○	○
28	* 活動部品及鋼索	• 潤滑。		○	○	○	○	○
29	* 油門握把外殼及鋼索	• 檢查作動及自由間隙。 • 必要時調整油門鋼索自由間隙。 • 潤滑油門握把外殼及鋼索。		○	○	○	○	○
30	* 各照明、訊號及開關	• 檢查作動。 • 調整頭燈光束。	○	○	○	○	○	○
31	* 電瓶	• 檢查電瓶電壓是否正常。 • 清潔端子。		○	○	○	○	○

一般定期保養／潤滑表

註：

1. 空氣濾清器

- 此機種的空氣濾清器配有拋棄式濕紙式濾芯，不可使用壓縮空氣清潔，以免造成損壞。
- 當騎乘在異常潮濕或多塵區域時，須經常性更換空氣濾清器濾芯。

2. 液壓煞車

- 定期檢查及必要時補充煞車油至煞車主缸儲油槽。
- 每 2 年更換一次煞車主缸及煞車卡鉗的內部組件，並同時更換煞車油。
- 煞車油管於每 4 年及龜裂或損壞時更換。

顧客意見窗口

承蒙您選購本公司的產品，在此十分感謝。
當您的愛車需要檢查或保養時，請到 “山葉服務網” 進行。

有關重機的山葉服務網相關資訊，請至「YAMAHA 官方網站 - 經銷據點」查詢。

<https://www.yamaha-motor.com.tw/service.aspx>

或使用行動上網查詢



公路監理資訊

提醒您車主經常忘記辦理之監理業務及方便洽辦管道，讓您不花冤枉錢又能輕鬆GO。

註：

法規如有變更，請依實際法規之規定辦理。

一、行照換發：自102年1月1日起取消行照定期換發，機車汽燃費另以繳費通知單方式通知車主繳納。

* 請記得，車輛仍需依規定投保汽車強制責任險。

二、行照地址變更：戶籍地址遷移，請主動辦理行照地址變更，以便收受監理或裁罰機關通知。

* 臨櫃辦理應備證件：

(1) 車主身分證正本；公司、行號則應繳驗主管機關核准登記之公文（公司含登記表）或核發之登記證明書，並應提具財稅機關編配之統一編號；其繳驗之證明文件為影本者，另繳驗該公司行號最近一期繳納營業稅證明文件影本。

(2) 印章。

(3) 行照正本。

(4) 30日以上有效之強制險證正本。

(5) 無積欠違規罰鍰、牌照稅及燃料費。

(6) 有設定動產擔保者，須附債權人同意證明文件（不可越區辦理）。

* 在戶政機關也可辦理行照地址變更了！只要在戶政機關遷入戶籍時同時填寫戶籍資料變更跨機關通報或聯合服務申請表，如無不可辦理情形就可完成行照地址變更，讓您一次OK免奔波。

公路監理資訊

* 註：機車牌照稅稅額表

排氣量 (c.c.)	150 (含150以下)	151-250	251-500	501-600	601-1200	1201-1800	1801以上
稅額	0	800	1620	2160	4320	7120	11230

三、車輛過戶：愛車轉手他人，請記得辦理車輛過戶登記，以免仍為牌照稅、燃料費課徵及違規歸責對象。

* 應備證件：

- (1) 新、舊車主雙方身分證正本（非車輛所有人親自辦理者，新、舊車主雙方須另附有效之駕駛執照或全民健康保險卡或護照等證明文件，以及代辦人身分證正本）。公司、行號則應繳驗主管機關核准登記之公文（公司含登記表）或核發之登記證明書，並應提具財稅機關編配之統一編號；其繳驗之證明文件為影本者，另繳驗該公司行號最近一期繳納營業稅證明文件影本。
- (2) 雙方車主印章。
- (3) 行照正本。
- (4) 以新車主名義投保之30日以上有效強制險證正本。
- (5) 出廠5年以上機車，應先至監理機關辦理臨時檢驗。
- (6) 設定動產擔保者，須先至原設定監理機關辦理註銷登記。
- (7) 車主未滿18歲，請攜帶法定監護人（即父母雙方）身分證正本及監護人開具之同意書。
- (8) 無積欠違規罰鍰、牌照稅及燃料費。

公路監理資訊

四、車輛報廢：車輛老舊不使用，請將號牌繳回監理機關辦妥車輛報廢登記以停徵牌照稅及燃料費，廢車回收可洽0800-085-717
環保署資源回收專線。

*應備證件：

- (1) 車主身分證正本；公司、行號則應繳驗主管機關核准登記之公文(公司含登記表)或核發之登記證明書，並應提具財稅機關編配之統一編號；其繳驗之證明文件為影本者，另繳驗該公司行號最近一期繳納營業稅證明文件影本。
- (2) 印章。
- (3) 行照正本。
- (4) 機車車牌（車牌若有遺失請附警察機關之車牌失竊證明文件）。
- (5) 無積欠違規罰鍰、牌照稅及燃料費。
- (6) 車輛若已由環保署委託之回收廠商回收者，請另攜帶車輛回收管制聯單。
- (7) 設定動產擔保者，須先至原設定監理機關辦理註銷登記。

註：

電子公路監理網(<https://www.mvdis.gov.tw/>) 提供線上即時查詢及申辦服務，歡迎多加利用。


公路監理資訊

五、交通部各監理機關總機電話

名稱	總機電話
臺北市區監理所	02-27630155
士林監理站	02-27630155
金門監理站	082-332407
連江監理站	0836-22694
臺北市裁決所	02-23658270
高雄市區監理所	07-3613161
苓雅監理站	07-2257812
高雄市裁決中心	07-3629902
台北區監理所	02-26884366
板橋監理站	02-22227835
蘆洲監理站	02-22886883
基隆監理站	02-24515311
宜蘭監理站	03-9658461

名稱	總機電話
花蓮監理站	03-8523166
玉里監理分站	03-8883161
新竹區監理所	03-5892051
新竹市監理站	03-5327101
桃園監理站	03-3664222
中壢監理站	03-4253990
苗栗監理站	037-331806
嘉義區監理所	05-3623939
雲林監理站	05-5335892
嘉義市監理站	05-2770150
新營監理站	06-6352845
麻豆監理站	06-5723181
臺南監理站	06-2696678

名稱	總機電話
台中區監理所	04-26912011
臺中市監理站	04-22341103
東勢監理分站	05-6991100
豐原監理站	04-25274229
彰化監理站	04-7867161
南投監理站	049-2350923
埔里監理分站	049-2980404
高雄區監理所	07-7711101
澎湖監理站	06-9211168
旗山監理站	07-6613711
台東監理站	089-311539
屏東監理站	08-7666733
恆春監理分站	08-8892014



台灣山葉機車工業股份有限公司
30346 新竹縣湖口鄉山葉路81號



YAMAHA官方網站



YAMAHA LIFE APP



珍惜地球資源
本手冊內頁使用再生紙印製

2022.09 NKT